REVYLINE

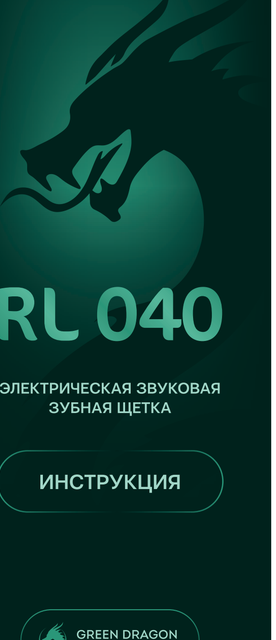

RL 040

ЭЛЕКТРИЧЕСКАЯ ЗВУКОВАЯ ЗУБНАЯ ЩЕТКА

ИНСТРУКЦИЯ

GREEN DRAGON
special edition

Поздравляем!

Вы стали обладателем высокотехнологичного устройства, которое позволит вашим зубам и деснам быть красивыми и здоровыми. Испытайте новый уровень чистоты уже после первого применения.

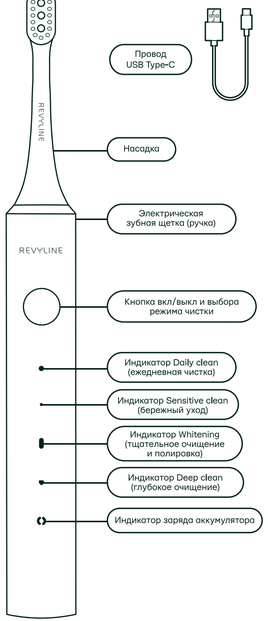

Меры предосторожности

Перед первым применением щетки Revyline RL 040 внимательно прочитайте инструкцию по эксплуатации и сохраните ее.

Для предотвращения электротравм, ожогов, пожаров, нанесения вреда себе и окружающим:

1. Не погружайте прибор в воду или другую жидкость.
2. Не используйте щетку во время принятия душа.
3. Не трогайте влажными руками зарядное устройство, подключенное к электросети.
4. Не храните прибор в местах, откуда он может упасть в емкость с водой или раковину.
5. Не используйте прибор при неисправности зарядного устройства или повреждении силового кабеля.
6. Используйте только фирменные насадки и аксессуары.
7. Не вставляйте посторонние предметы в гнездо для сменной насадки.
8. Заряжайте прибор вдали от горячих поверхностей.
9. Не включайте щетку в помещении, где ранее использовались кислород или аэрозоли.
10. Перед использованием щетки удалите из полости рта все съемные конструкции.
11. Не используйте прибор при наличии ранок в полости рта или на языке.
12. Электрическую зубную щетку Revyline RL 040 не рекомендуется использовать лицами с ограниченными физическими возможностями, психическими нарушениями и отсутствием опыта использования подобного прибора.
13. Небольшое нагревание ручки во время зарядки прибора является нормальным. Но если ручка становится горячей, отключите питание.
14. Время от времени следует очищать контакты адаптера питания, чтобы избежать перегревания прибора и поломок.
15. Храните устройство вдали от прямых солнечных лучей в сухом и хорошо проветриваемом месте при температуре не ниже -7°С и не выше +40°С.
16. Утилизация прибора и встроенного аккумулятора должна осуществляться в соответствии с общепринятыми правилами.

Предупреждения медицинского характера

Небольшая кровоточивость и дискомфорт десен в начале использования данного устройства являются нормой. Если кровотечение и дискомфорт сохраняются более одной недели, следует обратиться к стоматологу.

Зарядка аккумулятора

Зарядка осуществляется с помощью провода USB Type-C, который вставляется в разъем, прикрытый откидной крышкой.

Перед зарядкой щетки убедитесь, что она выключена.

Перед тем как подключить провод к щетке, убедитесь, что разъем сухой.

Во время зарядки аккумулятора индикатор мигает. Если при зарядке индикатор перестает мигать, значит батарея полностью заряжена.

Если батарея разряжена, то во время использования индикатор батареи мигает в течение нескольких секунд, а затем отключается.

Щетка работает до 25 дней от одного заряда (при двухразовой ежедневной чистке по 2 мин.).

В случае если щетка долго не использовалась, световой индикатор зарядки загорается не сразу.

Если вы не пользовались щеткой 6 месяцев и более, то перед возобновлением использования следует полностью зарядить аккумулятор.

Внимание! Не подзаряжайте устройство между чистками. Производите зарядку аккумулятора тогда, когда уровень заряда становится низким.

Включение прибора

- Вставьте насадку в рукоятку.
- Намочите щетину и нанесите небольшое количество зубной пасты.
- Поместите головку щетки в рот, чтобы избежать разбрызгивания пасты во время начала работы.
- Один раз нажмите на кнопку управления.

Выбор режима чистки

Выбор режима (активация/деактивация) осуществляется последовательным нажатием кнопки управления, сопровождается сменой частоты вибрации. Каждое нажатие приводит к последовательной активации нового режима. Включенный световой индикатор соответствует режиму, который используется.

Электрическая зубная щетка Revyline RL 040 позволяет использовать 4 режима работы:

- **Daily clean** – ежедневная чистка.
- **Sensitive clean** – бережный уход за зубами и деснами.
- **Whitening** – тщательное очищение и полировка эмали.
- **Deep clean** – глубокое очищение, чистка зубов в течение 3 минут.

Установка и замена насадки

Установите насадку, надев ее на металлический стержень таким образом, чтобы рабочая поверхность насадки совпадала с лицевой стороной корпуса щетки.

Стоматологи рекомендуют менять насадку каждые 3 месяца для сохранения высокой эффективности гигиены полости рта.

Процесс чистки

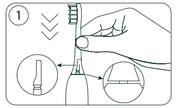

Аккуратно наденьте насадку на посадочное место. Оставьте небольшой зазор между насадкой и корпусом, зазор необходим для для того, чтобы щетка могла вибрировать.

Намочите чистящую головку зубной щетки и нанесенную на нее зубную пасту, прежде чем вы приступите к чистке зубов, это поможет зубной пасте лучше воздействовать на поверхность зубов во время чистки.

Поднесите насадку щетки к поверхности зубов, расположив параллельно линии десен. Включите щетку. Производите чистку мягко. Не надавливайте слишком сильно, иначе можете травмировать поверхность зубов и десен. Перемещайте чистящую головку медленно, совершая вращательно-возвратные движения.

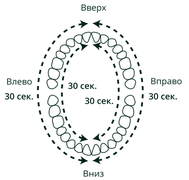

Для обеспечения равномерного очищения разделите полость рта на четыре равных условных зоны и очищайте их поочередно. После 2 минут чистки щетка отключится автоматически.

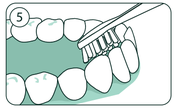

Во время чистки не следует надавливать на чистящую головку слишком энергично.

После завершения чистки тщательно прополощите полость рта чистой водой.

Уход за зубной щеткой

Регулярно очищайте зубную щетку Revyline RL 040 Teens. Промойте чистящую головку насадки, чтобы удалить остатки пасты после чистки, и дайте ей высохнуть на воздухе. Не трите щетину, чтобы не деформировать ее. Ополосните рукоятку, чтобы удалить загрязнения после чистки, и высушите мягкой тканью. Не погружайте зубную щетку в воду. Не чистите зубную щетку агрессивным моющим средством и при температуре воды выше +40°С.

Насадки в комплекте

В базовой комплектации зубной щетки Revyline RL 040 одна стандартная сменная насадка.

Внимание! Согласно правилам личной гигиены, совместное использование одной насадки различными пользователями недопустимо.

Гарантия

Гарантия на прибор – 2 года.

Гарантированное техническое обслуживание прибора осуществляется в течение действующего гарантийного срока бесплатно. Далее обслуживание щетки осуществляется за счет покупателя.

Гарантия не распространяется:

- На расходные материалы и комплектующие.
- На товары, которые вышли из строя и/или получили дефекты вследствие:
  - применения их не по назначению;
  - неосторожного и/или небрежного использования (включая перегрузку), приведшего к повреждениям;
  - модификации, вскрытия и/или ремонта неуполномоченной организацией (частным лицом);
  - нарушения правил эксплуатации, и/или хранения, и/или транспортировки, указанных в руководстве по эксплуатации.
- На товары, которые вышли из строя и/или получили дефекты вследствие подключения к неправильному источнику питания.
- На товары, эксплуатировавшиеся с неустраненными недостатками.
- На неисправности, которые вызваны не зависящими от производителя причинами, такими как действия третьих лиц, явления природы и стихийные бедствия, домашние и дикие животные, насекомые, попадание внутрь посторонних предметов и жидкостей.
- На внешние и внутренние загрязнения, царапины, трещины, потертости и прочие механические повреждения, возникшие в процессе эксплуатации и в результате естественного износа.

Комплектация:

Основной блок щетки.
Сменная насадка – 1 шт.
Провод USB Type-C.
Инструкция по эксплуатации.
Гарантийный талон.

ТЕХНИЧЕСКИЕ ХАРАКТЕРИСТИКИ

Модель: RL 040

Предназначена для эффективной чистки зубов.

- X-Waves – эффект кавитации.
- Частота колебаний щетинок: 22 000–33 000 в мин.
- 4 режима работы: Daily clean, Sensitive clean, Whitening, Deep Clean (чистка 3 мин.).
- Материал корпуса – ABS-пластик.
- Щетина DuPont.
- Питание – литий-ионный аккумулятор (800 mAh).
- Время полной зарядки – 4 ч.
- Время работы аккумулятора после полной зарядки – 25 дней.
- Влагозащита IPX7.
- Размеры – 223x26x24 мм.
- Размер чистящей поверхности – 18x8x11 мм.
- Длина щетины: 11 мм.
- Диаметр щетинок – 0,152 мм.
- Гарантия: 2 года.

Произведено по заказу ИП Обушенкова М.А.:
г. Элиста, ул. Джангара, д. 7
Производитель: Dongguan Infly Life Technology Co., Ltd.
Room 202, Building 1, No.36 Caixin Road, Daojiao Town, Dongguan City, Guangdong Province, China

По всем вопросам обращайтесь на горячую линию:

8 (800) 775-38-49 www.revyline.ru

ГАРАНТИЙНЫЙ ТАЛОН

Название организации _____

_____

Дата продажи _____

_____

Место для печати